



Artikelnummer	75030
Gäller från tillverkningsvecka	2009.12

Expansionsenheten används för att tillsammans med Styr och Övervakningsenheten SUSB övervaka brand/brandgasspjäll.

Då antalet spjäll överstiger det antal som direkt kan anslutas till aktuell styr och övervakningsenhet ökas antalet ingångar med expansionsenheter. En eller flera kan anslutas. Någon övre gräns finns inte.

Varje expansions-enhet kan driva maximalt 4 spjäll och är försedd med 4 grupper. Således kan inte ingångarna ha dubbla spjäll.

Allmänt

- måste anslutas till Styr och Övervakningsenhet.
- 4 grupper.
- indikeringar för spjälllägen.
- skåp av ABS-plast.
- ingång för ytterligare expansionsenhet.
- Inbyggd transformator.
- 24 V matning till ställdon.

Maxdata

Möjlighet att ansluta max 4 ställdon (Spjäll) i 4 grupper.

Montage

Avsedd att monteras på vägg.

Spänningsmatning

230 VAC 50 Hz 20VA Avsäkras med minimum 2A.

Kapslingsklass

IP55.

Omgivningstemperatur

Max +30°C, min 0°C.

Vikt

1 Kg

Mått

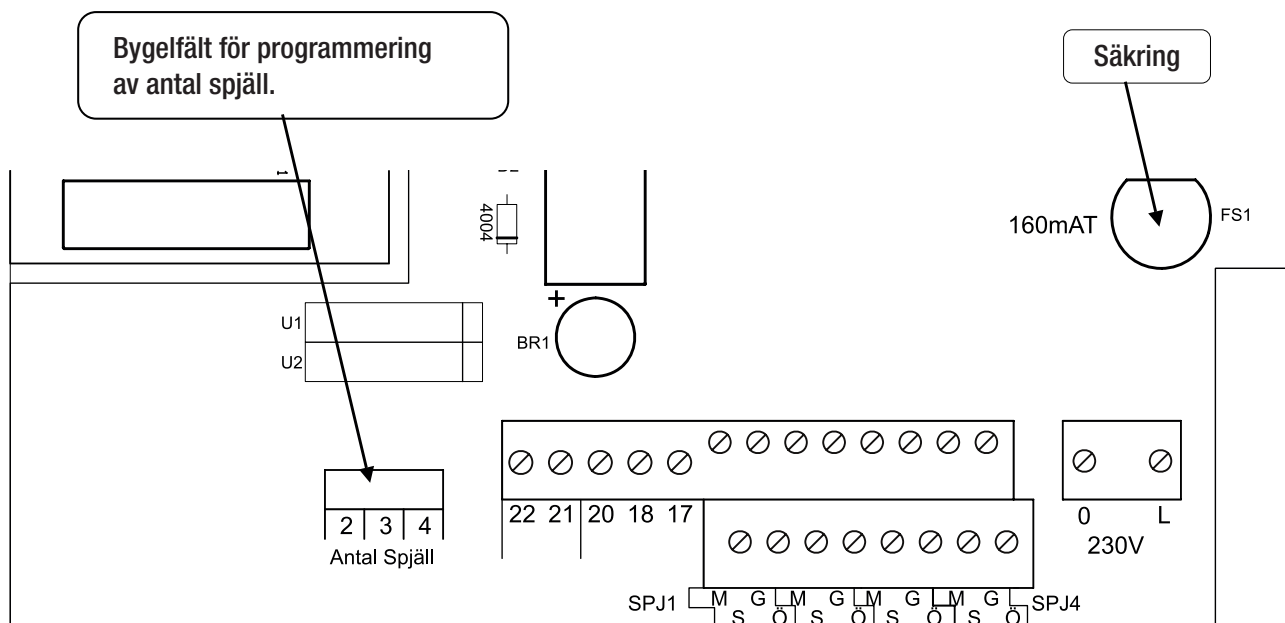
213*189*118 (b*h*d)

Utgångar

- 4 st för styrning av brand/brandgasspjäll
- För styrning av ytterligare expansionsenhet

Ingångar

- För ytterligare expansionsenheter.
- För styrning från styr och övervakningsenhet.



Säkring

Säkring finns på anslutningskortet. 160 mA säkrar hela enheten. Denna är åtkomlig först sedan frontpanelen lossats. En automatsäkring som avsäkrar spjällen (Ställdonen) finns och återställs automatiskt efter några minuters avsvälning.

Programmeringsfält

För att ange hur många spjäll (grupper) som är anslutna måste ett antal byglar sättas in i bygelfältet. Två byglar för varje grupp används. Grupp 1 skall alltid vara ansluten och har således inga byglar. Byglarna monteras "vertikalt" så att det övre och det nedre stiftet blir kortslutet genom bygeln. Byglar levereras i den bifogade plastpåsen.

Om fel antal byglar monteras kommer styr och övervakningsenheten att larma eller så kommer funktionstesten inte att känna av de spjäll som inte har byglar på plats.

Anslutningar

För anslutning till JK700 KE700 eller ABC-UC8 kopplas enligt nedanstående tabell.

Expansionsenhet	Styr och Övervakn.
Plint 17 till	Plint 6
Plint 20 till	Plint 20
Plint 21 till	Plint 21
Plint 22 till	Plint 22
Plint 18	Till nästa expansionsenhet Plint 20

För anslutning mot SUSB, JK200 eller SEHA-M

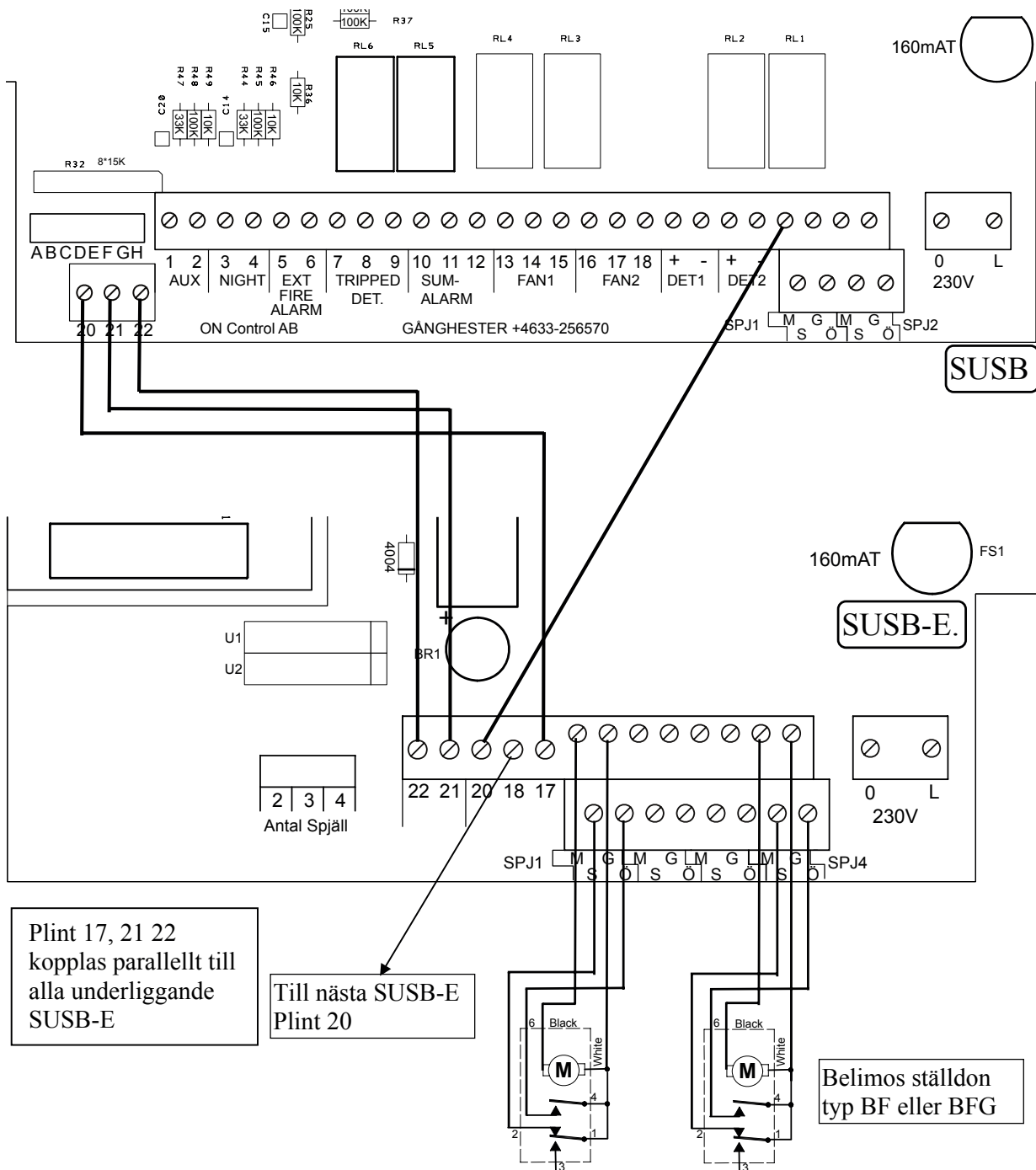
För anslutning till JK700 KE700 eller ABC-UC8 kopplas enligt nedanstående tabell.

Expansionsenhet	Styr och Övervakn.
Plint 17 till	Plint 20
Plint 20 till	Plint M
Plint 21 till	Plint 21
Plint 22 till	Plint 22
Plint 18	Till nästa expansionsenhet Plint 20

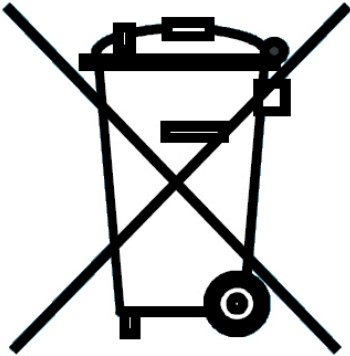
Ställdonsanslutning

Ställdonen (spjällen) ansluts på samma sätt som till SUSB med 4-ledare.
Se nedanstående skiss där ställdon 1 och 4 är utritade.

Anslutning av SUSB till Expansionsenhet



Bortskaffande av gamla elektriska och elektroniska apparater (gäller för EU samt andra europeiska länder med särskilda insamlingsystem)



Om produkten eller dess förpackning är försedd med denna symbol, skall den inte hanteras som hushållsavfall. Den skall i stället lämnas till ett lämpligt insamlingsställe för återvinning av elektriska och elektroniska apparater. Genom att svara för att denna produkt omhändertas på rätt sätt, hjälper du till att förhindra den negativa påverkan på miljö och människors hälsa, som annars skulle kunna bli en följd av olämplig avfallshandling av denna produkt. Materialåtervinning bidrar till hushållningen av naturresurser. För att få närmare information om återvinning av denna produkt, kan du kontakta din kommun, ditt renhållningsföretag, eller den återförsäljare där du köpt produkten.